Profil 1iks

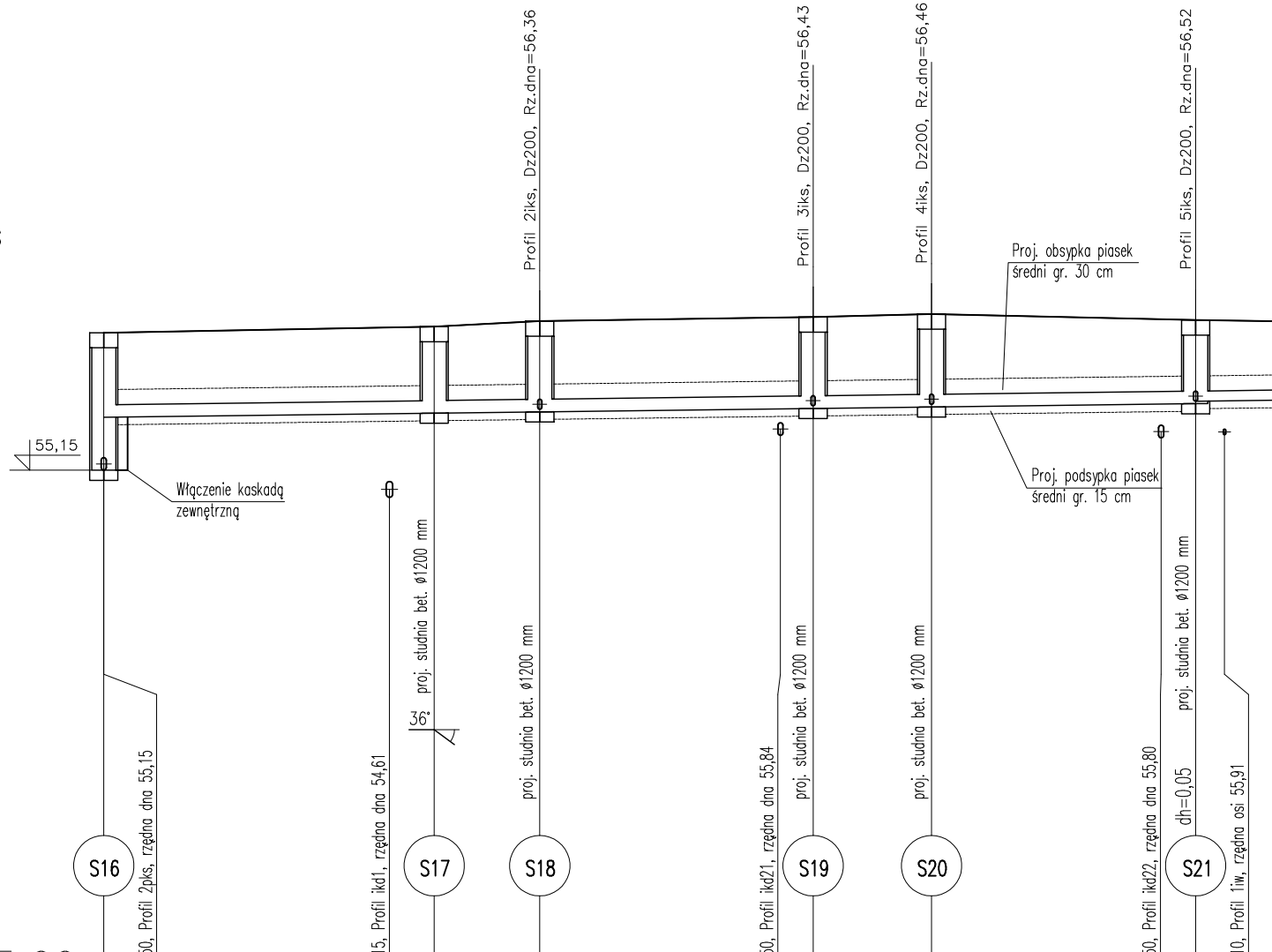
Profil 2iks, Dz200, Rz.dna=56,36
Profil 3iks, Dz200, Rz.dna=56,43
Profil 4iks, Dz200, Rz.dna=56,46
Profil 5iks, Dz200, Rz.dna=56,52
Proj. obsypka piasek
średni gr. 30 cm
55,15
Włączenie kaskadą
zewnętrzną
Proj. podsypka piasek
średni gr. 15 cm
proj. studnia bet. ø1200 mm
proj. studnia bet. ø1200 mm
proj. studnia bet. ø1200 mm
proj. studnia bet. ø1200 mm
proj. studnia bet. ø1200 mm
36°
dh=0,05
Dz250, Profil 2pks, rzędna dna 55,15
Dz315, Profil ikd1, rzędna dna 54,61
Dz250, Profil ikd21, rzędna dna 55,84
Dz250, Profil ikd22, rzędna dna 55,80
Dz110, Profil 1iw, rzędna osi 55,91
S16
S17
S18
S19
S20
S21

P.p.=45,00

Rzędna istniejącego terenu	57,88	57,98	58,00	58,11	58,18	58,19	58,25	58,15	58,13	58,12
Rzędna dna proj. kanału	56,20	56,27	56,28	56,31	56,37	56,38	56,41	56,46	56,47	56,52
Zagłębienie dna od terenu istn.	1,68	1,71	1,72	1,80	1,81	1,81	1,84	1,68	1,66	1,61
Proj. spadek kanału, odległość	L=77,91									
Proj. średnica zewnętrzna, materiał	PVC ø250x7,3 SN8 SDR34									
Hektometr i odległości	0	14,18	16,40	21,64	33,59	35,21	41,09	52,49	54,20	55,64

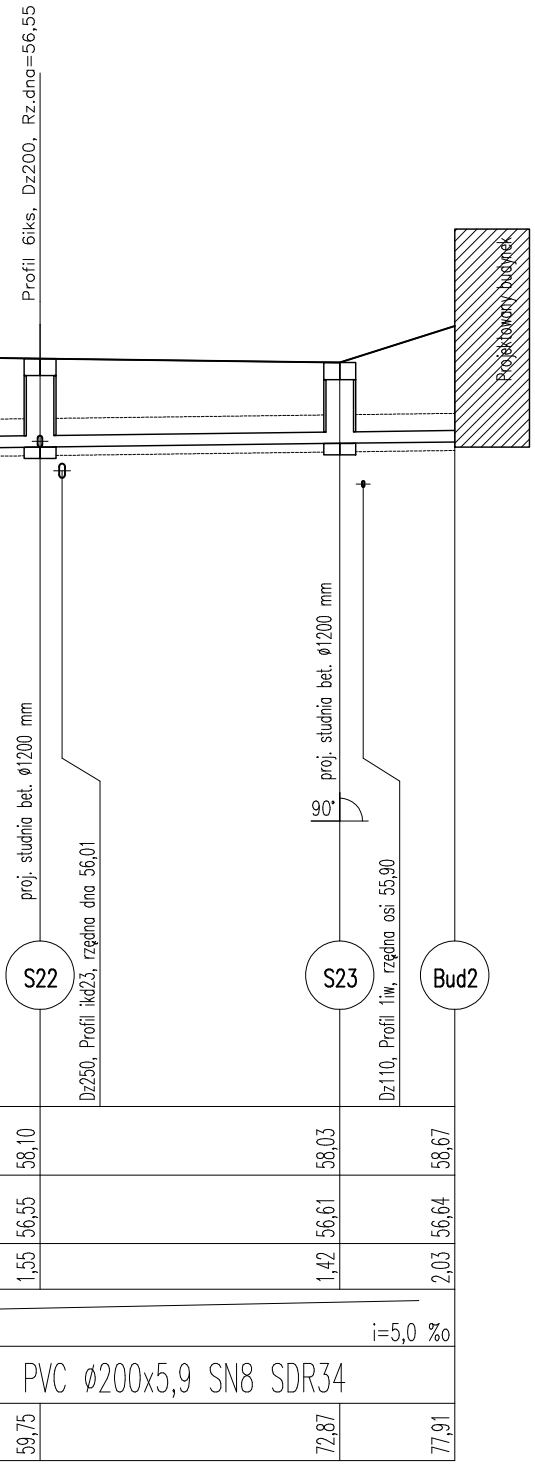
Profil 6iks, Dz200, Rz.dna=56,55
proj. studnia bet. ø1200 mm
proj. studnia bet. ø1200 mm
90°
Dz250, Profil ikd23, rzędna dna 56,01
Dz110, Profil 1iw, rzędna osi 55,90
Projektowany budynek
S22
S23
Bud2
58,10
58,03
58,67
56,55
56,61
56,64
1,55
1,42
2,03
i=5,0 ‰
PVC ø200x5,9 SN8 SDR34
59,75
72,87
77,91

Profil 2iks

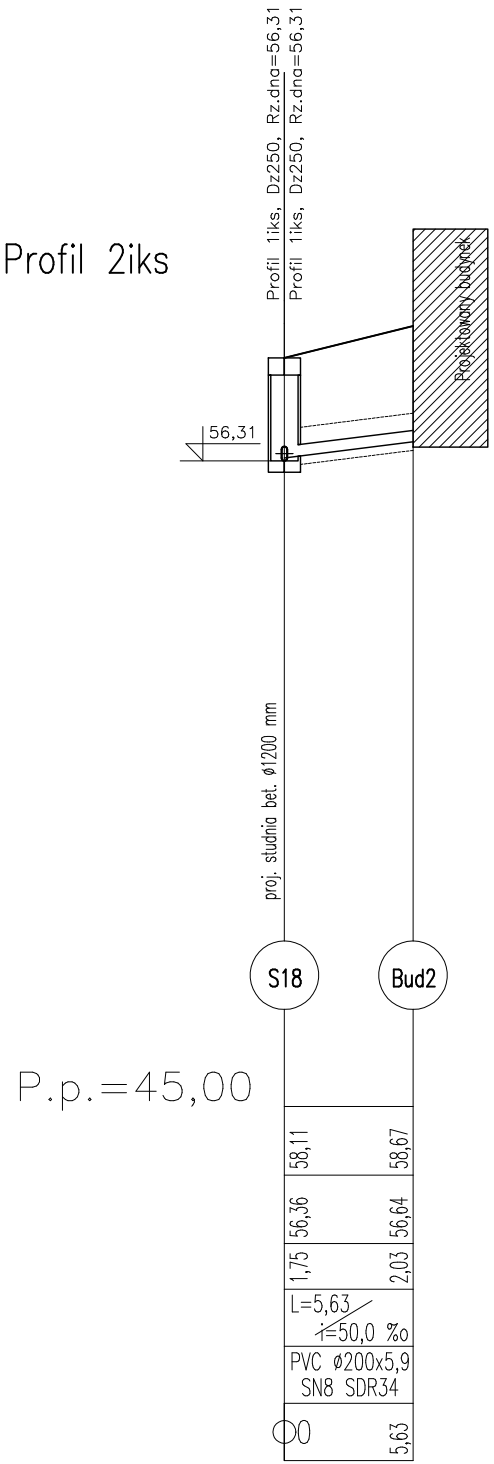
Profil 1iks, Dz250, Rz.dna=56,31
Profil 1iks, Dz250, Rz.dna=56,31
Projektowany budynek
56,31
proj. studnia bet. ø1200 mm
S18
Bud2
P.p.=45,00
58,11
58,67
56,36
56,64
1,75
2,03
L=5,63
i=50,0 ‰
PVC ø200x5,9
SN8 SDR34
0,0
5,63

Profil 3iks

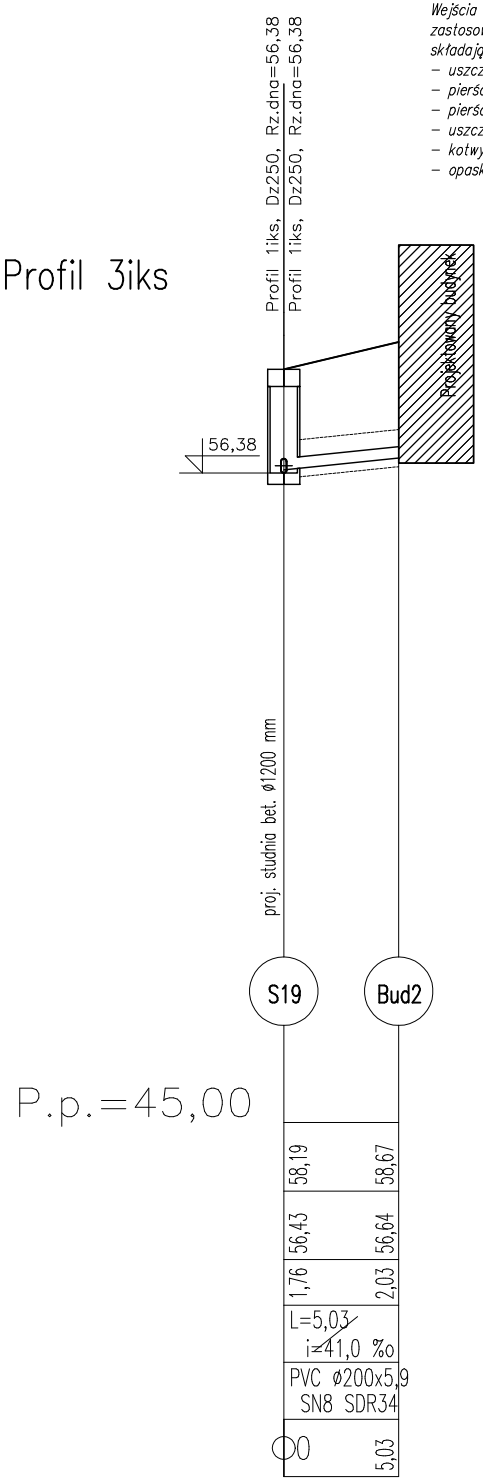
Profil 1iks, Dz250, Rz.dna=56,38
Profil 1iks, Dz250, Rz.dna=56,38
Projektowany budynek
56,38
proj. studnia bet. ø1200 mm
S19
Bud2
P.p.=45,00
58,19
58,67
56,43
56,64
1,76
2,03
L=5,03
i=41,0 ‰
PVC ø200x5,9
SN8 SDR34
0,0
5,03

Uwaga

Wejścia kanałów do budynków należy wykonać przez zastosowanie uszczelnionych przejść dla rur ø200 PVC składających się z następujących elementów:

- *uszczelnienie przejścia rurociągu z EPDM,*
- *pierścień dociskowy,*
- *pierścień powiększający,*
- *uszczelka naścienna,*
- *kotwy mocujące,*
- *opaska zaciskowa.*

Profil 4iks

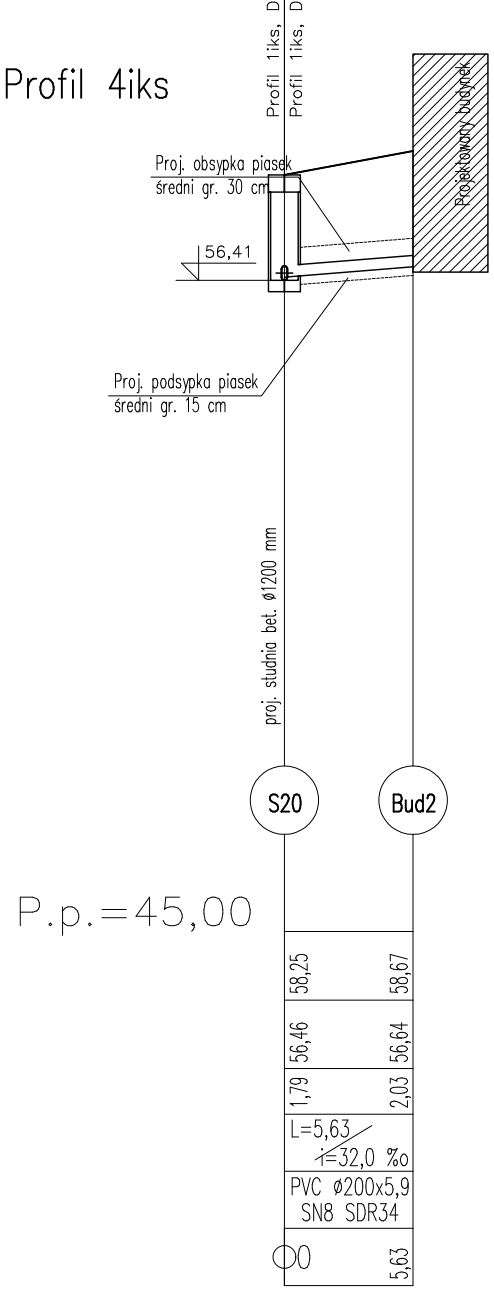
Profil 1iks, Dz250, Rz.dna=56,41
Profil 1iks, Dz250, Rz.dna=56,41
Projektowany budynek
Proj. obsypka piasek
średni gr. 30 cm
56,41
Proj. podsypka piasek
średni gr. 15 cm
proj. studnia bet. ø1200 mm
S20
Bud2
P.p.=45,00
58,25
58,67
56,46
56,64
1,79
2,03
L=5,63
i=32,0 ‰
PVC ø200x5,9
SN8 SDR34
0,0
5,63

Profil 5iks

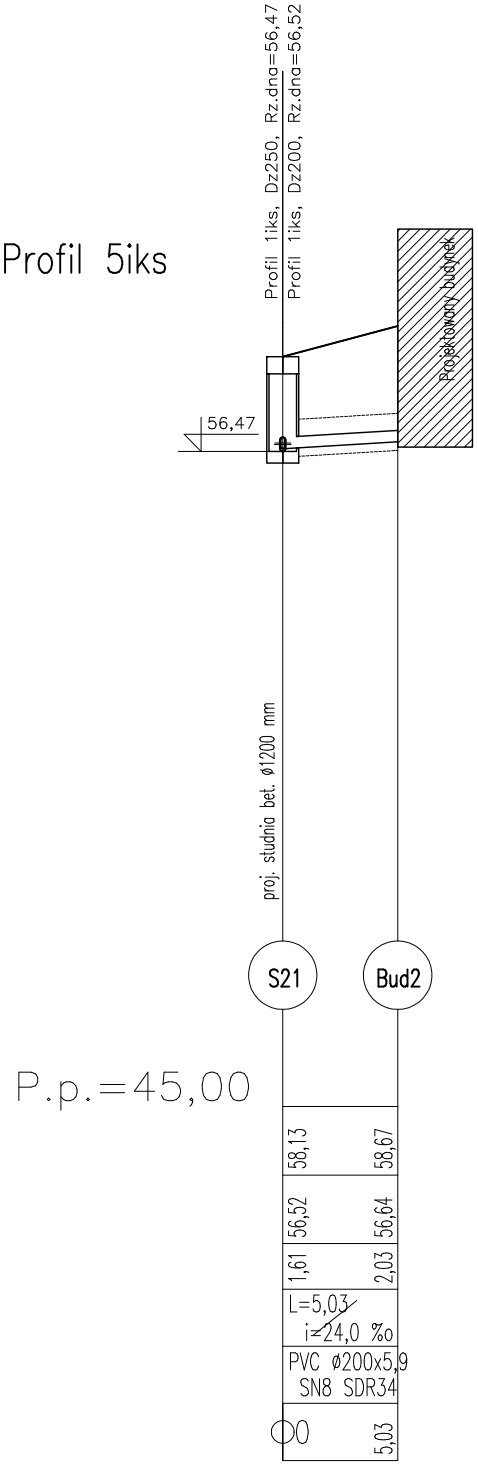
Profil 1iks, Dz250, Rz.dna=56,47
Profil 1iks, Dz200, Rz.dna=56,52
Projektowany budynek
56,47
proj. studnia bet. ø1200 mm
S21
Bud2
P.p.=45,00
58,13
58,67
56,52
56,64
1,61
2,03
L=5,03
i=24,0 ‰
PVC ø200x5,9
SN8 SDR34
0
5,03

Profil 6iks

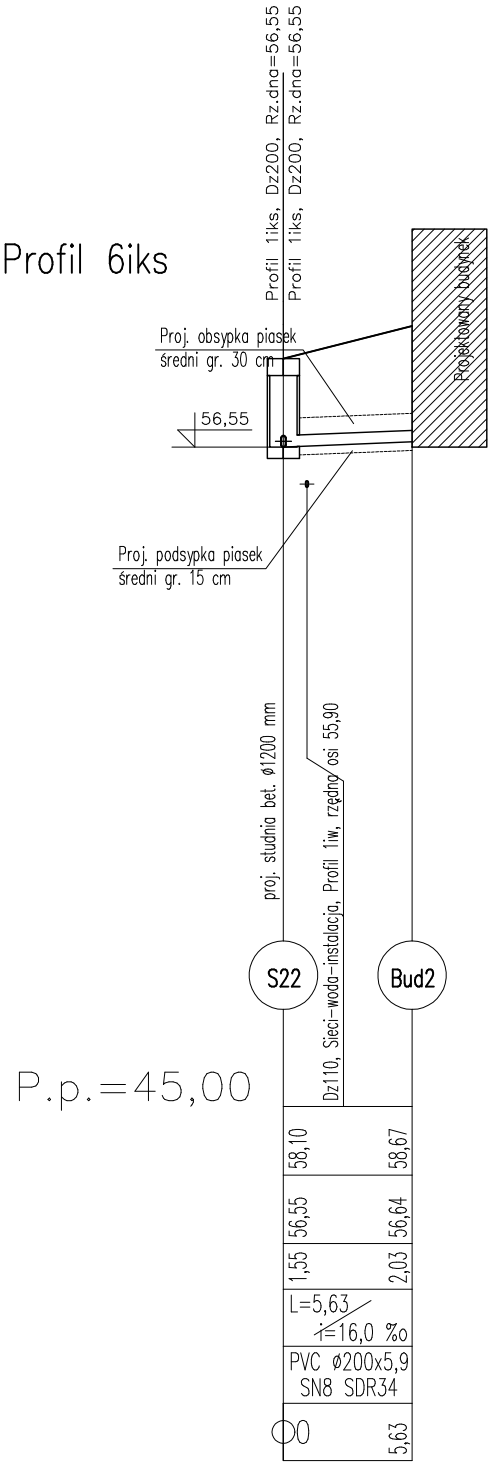
Profil 1iks, Dz200, Rz.dna=56,55
Profil 1iks, Dz200, Rz.dna=56,55
Projektowany budynek
Proj. obsypka piasek
średni gr. 30 cm
56,55
Proj. podsypka piasek
średni gr. 15 cm
proj. studnia bet. ø1200 mm
Dz110, Sieci–wodo–instalacja, Profil 1iw, rzędna osi 55,90
S22
Bud2
P.p.=45,00
58,10
58,67
56,55
56,64
1,55
2,03
L=5,63
i=16,0 ‰
PVC ø200x5,9
SN8 SDR34
0
5,63

Profil 7iks

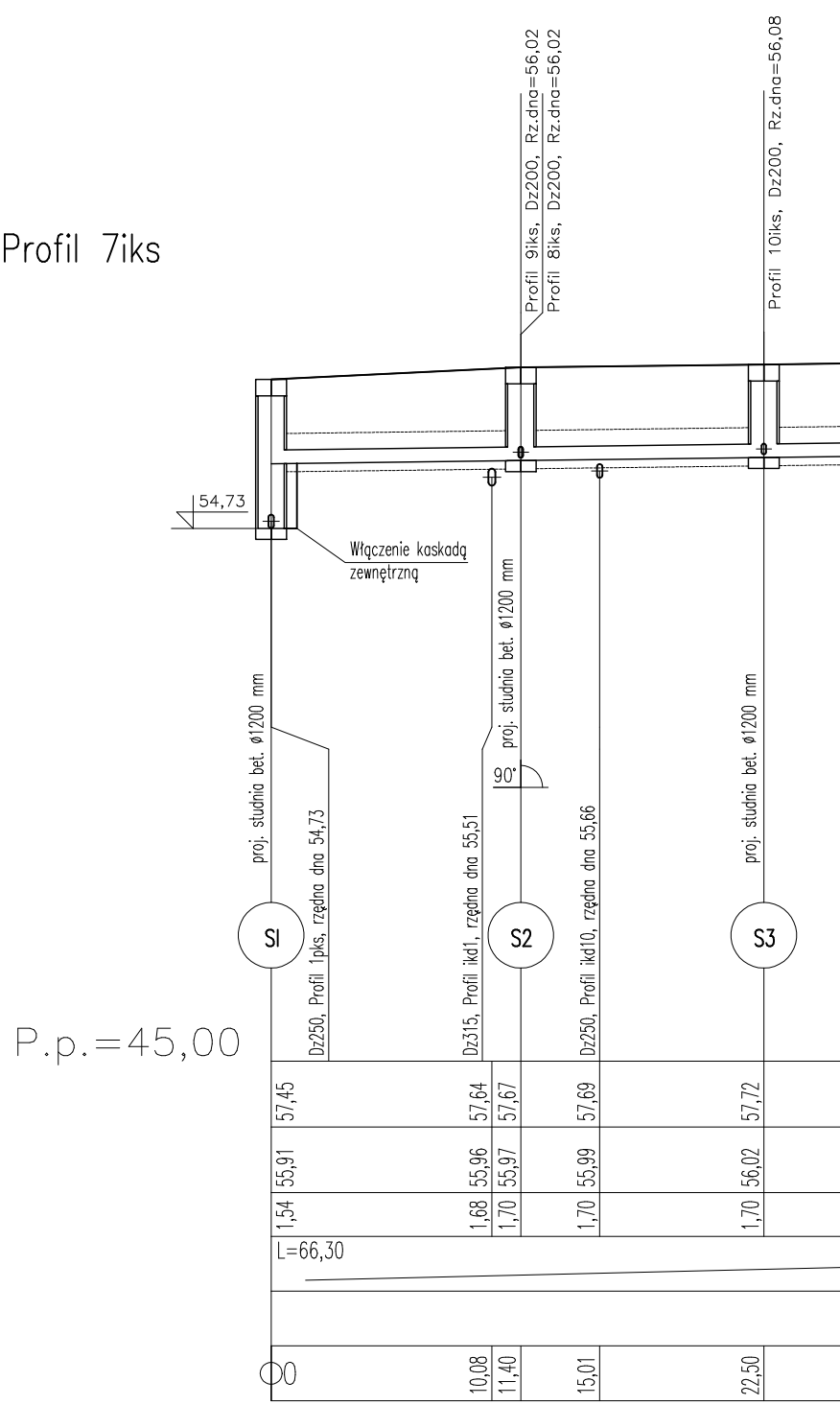
Profil 9iks, Dz200, Rz.dna=56,02
Profil 8iks, Dz200, Rz.dna=56,02
Profil 10iks, Dz200, Rz.dna=56,08
54,73
Włączenie kaskadą
zewnętrzną
proj. studnia bet. ø1200 mm
proj. studnia bet. ø1200 mm
proj. studnia bet. ø1200 mm
90°
Dz250, Profil 1pks, rzędna dna 54,73
Dz315, Profil ikd1, rzędna dna 55,51
Dz250, Profil ikd10, rzędna dna 55,66
SI
S2
S3
P.p.=45,00
57,45
57,64
57,67
57,69
57,72
55,91
55,96
55,97
55,99
56,02
1,54
1,68
1,70
1,70
1,70
L=66,30
0
10,08
11,40
15,01
22,50

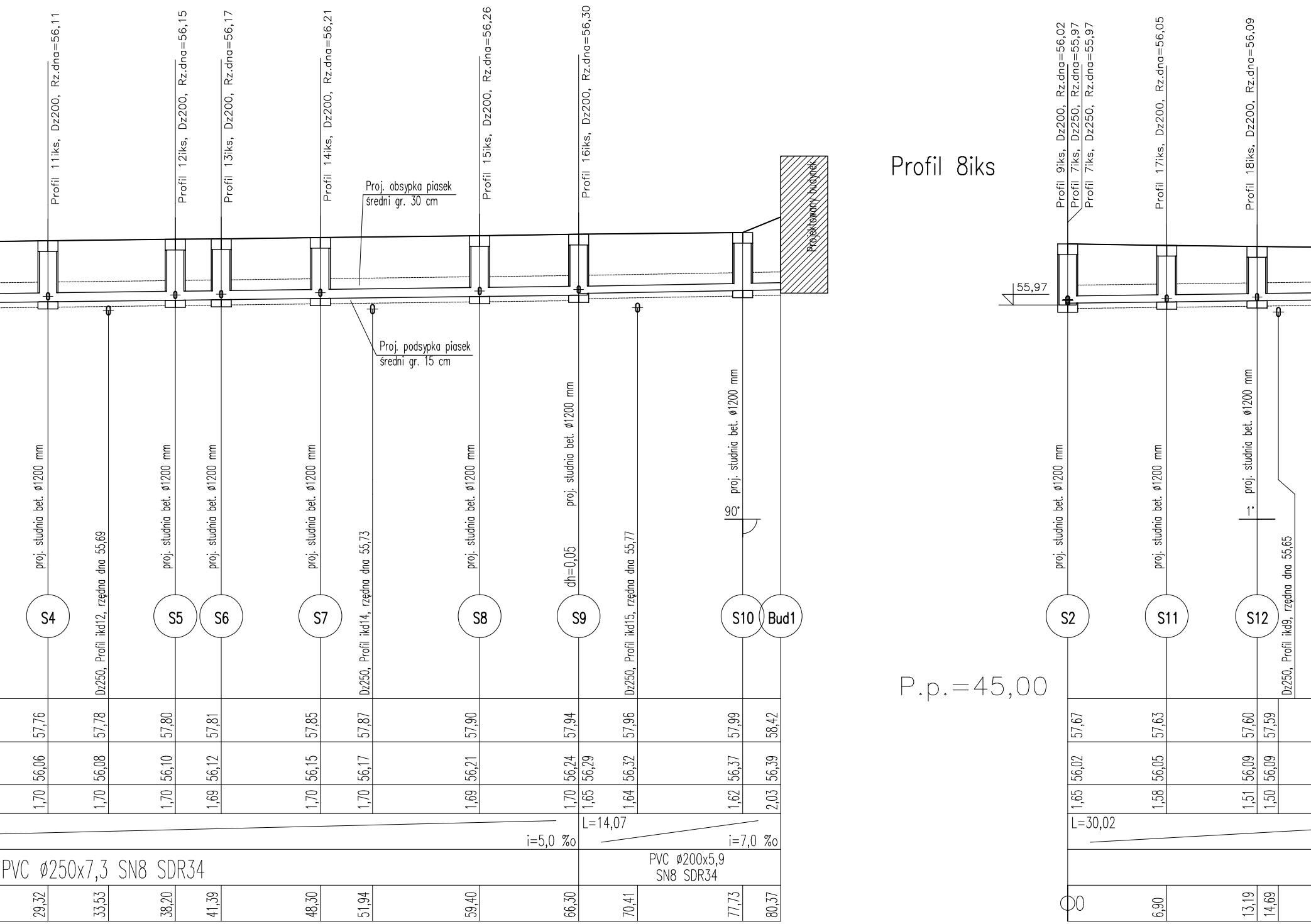

Profil 11iks, Dz200, Rz.dna=56,11
Profil 12iks, Dz200, Rz.dna=56,15
Profil 13iks, Dz200, Rz.dna=56,17
Profil 14iks, Dz200, Rz.dna=56,21
Profil 15iks, Dz200, Rz.dna=56,26
Profil 16iks, Dz200, Rz.dna=56,30
Proj. obsypka piasek
średni gr. 30 cm
Projektowany budynek
Proj. podsypka piasek
średni gr. 15 cm
proj. studnia bet. ø1200 mm
Dz250, Profil ikd12, rzędna dna 55,69
Dz250, Profil ikd14, rzędna dna 55,73
dh=0,05
Dz250, Profil ikd15, rzędna dna 55,77
90°
S4
S5
S6
S7
S8
S9
S10
Bud1
57,76
57,78
57,80
57,81
57,85
57,87
57,90
57,94
57,96
57,99
58,42
56,06
56,08
56,10
56,12
56,15
56,17
56,21
56,24
56,29
56,32
56,37
56,39
1,70
1,70
1,70
1,69
1,70
1,70
1,69
1,70
1,65
1,64
1,62
2,03
i=5,0 ‰
L=14,07
i=7,0 ‰
PVC ø250x7,3 SN8 SDR34
PVC ø200x5,9
SN8 SDR34
29,32
33,53
38,20
41,39
48,30
51,94
59,40
66,30
70,41
77,73
80,37
Profil 8iks
Profil 9iks, Dz200, Rz.dna=56,02
Profil 7iks, Dz250, Rz.dna=55,97
Profil 7iks, Dz250, Rz.dna=55,97
Profil 17iks, Dz200, Rz.dna=56,05
Profil 18iks, Dz200, Rz.dna=56,09
55,97
1°
Dz250, Profil ikd9, rzędna dna 55,65
S2
S11
S12
P.p.=45,00
57,67
57,63
57,60
57,59
56,02
56,05
56,09
56,09
1,65
1,58
1,51
1,50
L=30,02
0
6,90
13,19
14,69

Profile zewnętrznej instalacji kanalizacji sanitarnej

Skala 1:100/250

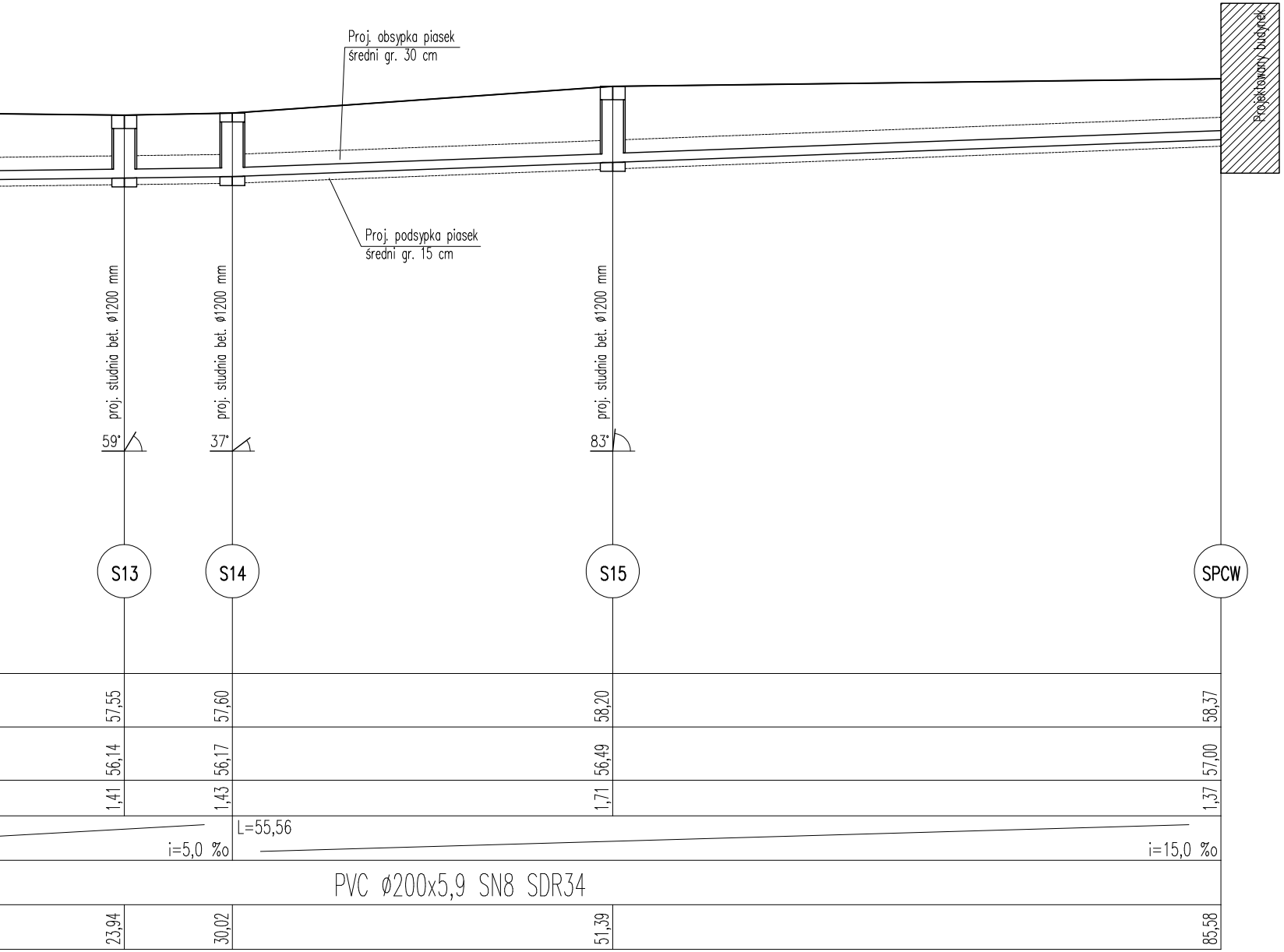
Proj. obsypka piasek
średni gr. 30 cm
Proj. podsypka piasek
średni gr. 15 cm
Projektowany budynek
proj. studnia bet. ø1200 mm
proj. studnia bet. ø1200 mm
proj. studnia bet. ø1200 mm
59°
37°
83°
S13
S14
S15
SPCW
57,55
57,60
58,20
58,37
56,14
56,17
56,49
57,00
1,41
1,43
1,71
1,37
L=55,56
i=5,0 ‰
i=15,0 ‰
PVC ø200x5,9 SN8 SDR34
23,94
30,02
51,39
85,58

Uwaga
Rzędne włazów i kratek wpustowych należy dostosować do rzędnych projektowanej nawierzchni komunikacyjnej

LATECKI projekt	**Euro-Projekt Grzegorz Latecki** 82-300 Elbląg, ul. Stanisława Sulimy 1/325 kom. +48 606 147 184 e-mail: projekt@europrojekt.elblag.pl		
PROJEKTANT	**PAWEŁ LEWANDOWSKI**		
NR UPR. BUD.	**WAM/0148/PWOS/14**		
DATA SPORZĄDZENIA	**07.2022**		
SPRAWDZAJĄCY	**JACEK ZIELIŃSKI**		
NR UPR. BUD.	**POM/0039/POOS/14**		
DATA SPORZĄDZENIA	**07.2022**		
OPRACOWAŁ	**GRZEGORZ LUBACHA**		
DATA SPORZĄDZENIA	**07.2022**		
NAZWA OBIEKTU BUDOWLANEGO	Budowa dwóch budynków mieszkalnych wielorodzinnych wraz z niezbędną infrastrukturą techniczną oraz kompleksowym zagospodarowaniem terenu		
TYTUŁ RYSUNKU	Profile zewnętrznej instalacji kanalizacji sanitarnej		
NUMER RYSUNKU	**S9**	SKALA RYSUNKU	**1:100/250**